

Application WAKOSTA ?!

Le guide de votre budget !



Mode d'emploi

wakosta?!



2021 - Cette application a été développée par BudgetInZicht (BIZ) avec le soutien du Streekfonds West-Vlaanderen et de SAM, steunpunt Mens en Samenleving vzw.

Traduit en Français par le Centre d'Appui - Médiation de Dettes (CAMD) dans le cadre de la campagne de prévention COCOF22.



WAKOSTA ?!

Le guide de votre budget

Pourquoi choisir l'application WAKOSTA ?!

Le vrai contrôle de votre budget est désormais au bout de vos doigts. Encodrez tous vos revenus et vos dépenses, et l'application calcule l'argent qu'il vous reste chaque semaine ou chaque mois. C'est la somme que vous pouvez dépenser sans souci !

L'application WAKOSTA ?! excelle par sa **simplicité** et sa **facilité d'utilisation**, vous pouvez donc vous lancer très rapidement !

Vous ne devez **pas fournir de données d'identité**. Ainsi, sans compte personnel, vous n'avez pas non plus besoin de vous souvenir d'un login ou d'un mot de passe.

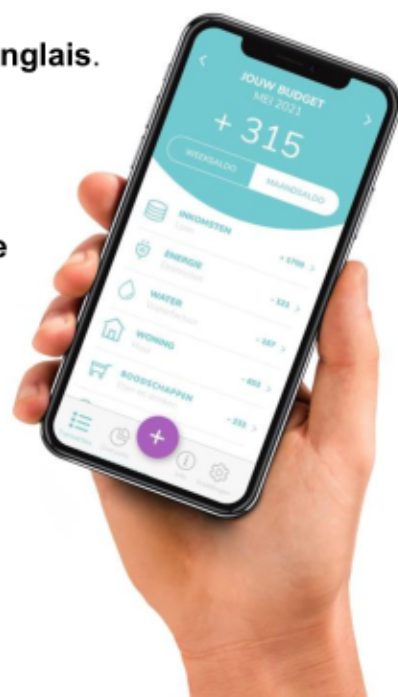
Une fois que vous avez téléchargé l'application, vous pouvez l'utiliser **hors ligne** (sans internet). C'est pratique !

L'application est également entièrement **gratuite** et n'a aucun but commercial. Ainsi, vous ne recevez jamais de publicités ou de films gênants lorsque vous effectuez des transactions.

Vous pouvez mettre l'app en **Néerlandais, Français ou Anglais**.

Convaincu d'essayer WAKOSTA ?!

Alors aidez-vous de ce mode d'emploi et découvrez comment l'application devient le guide incontournable de votre budget.



wakOsta?!

WAKOSTA ?!

Le guide de votre budget

Qu'est-ce que l'application WAKOSTA ?! a à vous offrir ?

Pour vous en tant que jeune

- Vous pouvez saisir vos revenus et vos dépenses rapidement et facilement. **Fini les fichiers Excel ennuyeux, place au plaisir !**
- En suivant votre budget, **vous apprenez à gérer votre argent**. Vous voyez clairement ce que vous avez dépensé et ce que vous pouvez encore dépenser. Ainsi, vous serez bien préparé lorsque vous volerez de vos propres ailes.
- Vous pouvez voir **d'un coup d'œil** où va votre budget grâce au diagramme circulaire. **Mesurer, c'est savoir !**
- Vous pouvez cliquer sur des sites Web où vous trouverez de **plus amples informations** sur la gestion de l'argent ou où vous pourrez trouver de l'aide si vous rencontrez des problèmes.

Pour vous en tant qu'adulte

- Vous pouvez saisir vos revenus et vos dépenses rapidement et facilement. **Les fichiers Excel compliqués et l'archivage de tickets, c'est du passé !**
- En gardant une trace de votre budget, vous avez un **aperçu de vos possibilités financières**. Vous pouvez voir clairement ce que vous avez dépensé et combien vous pouvez encore dépenser.
- Vous pouvez mettre de l'**ordre** dans vos revenus et dépenses mensuels/hebdomadaires. **Mesurer, c'est savoir** : vous pouvez mieux planifier, contrôler et gérer votre budget.
- Vous pouvez cliquer sur des sites web où vous trouverez **plus d'informations** sur l'établissement d'un budget ou où vous pourrez trouver de l'aide si vous rencontrez des problèmes.
- Conseil : utilisez l'appli dans le cadre de l'**éducation** financière de votre enfant. De cette façon, abordez plus facilement les questions d'argent dans votre famille.



WAKOSTA ?!

Le guide de votre budget


Qu'est-ce que l'application WAKOSTA ?! a à vous offrir ?

Pour vous en tant qu'aidant/assistant social

- Cette application est un **outil d'apprentissage prêt à l'emploi** pour mettre en pratique les compétences financières avec votre bénéficiaire. L'application peut être d'un grand secours dans le cadre du conseil budgétaire, de la gestion du budget et même de l'aide face à l'endettement. L'application peut donc contribuer à l'**autonomie** financière de votre bénéficiaire.
- Les bénéficiaires qui reçoivent une allocation de subsistance hebdomadaire peuvent saisir uniquement les dépenses liées à leur allocation de subsistance et ainsi conserver un **aperçu hebdomadaire**.
- Les dépenses peuvent être saisies facilement - garder la trace des tickets de caisse fera bientôt partie du passé.
- L'**aperçu visuel** vous aide, vous et votre usager·ère, à comprendre **ses habitudes de dépense**. Un excellent moyen d'entamer la discussion !

Pour vous en tant qu'enseignant et animateur de jeunesse

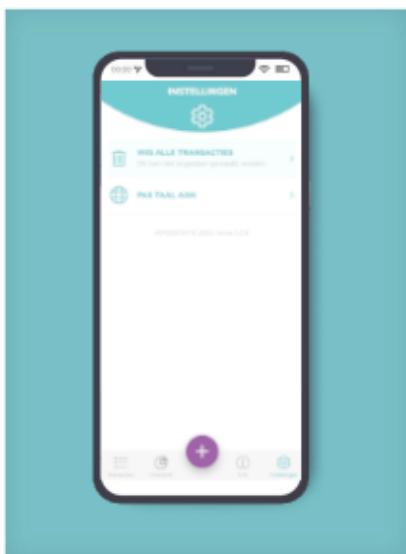
- Cette application est un **outil d'apprentissage utile** pour pratiquer les compétences financières avec les jeunes.
- Notre **suggestion de leçon** est une animation prête à l'emploi pour votre classe/groupe (1^{ère} année).
- Ou encore, immergez les jeunes à partir de 16 ans dans le "**salon du budget**" **WAKOSTA?!** un parcours d'expériences autour des choix financiers de la vie autonome.
- Notre offre WAKOSTA ?! répond à diverses compétences financières de **les objectifs éducatifs renouvelés** :
 - Apprendre à faire des choix budgétaires lors de ses achats;
 - apprendre à argumenter le choix en tenant compte des besoins et des facteurs d'influence;
 - Comprendre les recettes et les dépenses d'un budget familial.



WAKOSTA ?!

Facile à démarrer

Saisie, modification ou suppression d'une transaction



Mettre l'application en Français

- Ouvrez l'application, vous serez dirigé·e vers l'écran d'accueil;
- Appuyez sur la **roue dentelée "Paramètres"** située en bas à droite;
- Choisissez la 2^{ème} action **"Pas taal aan"** pour changer la langue;
- Sélectionnez **"Français"**.

Encoder

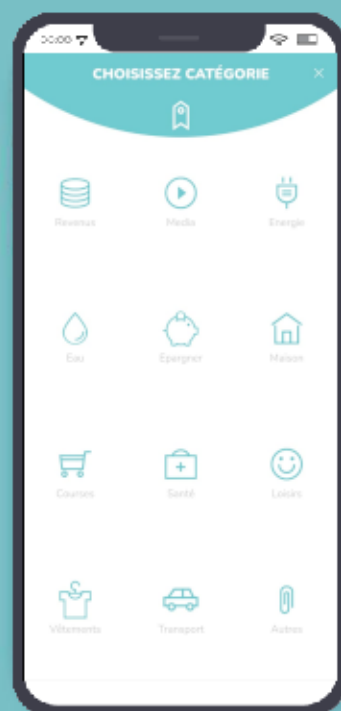
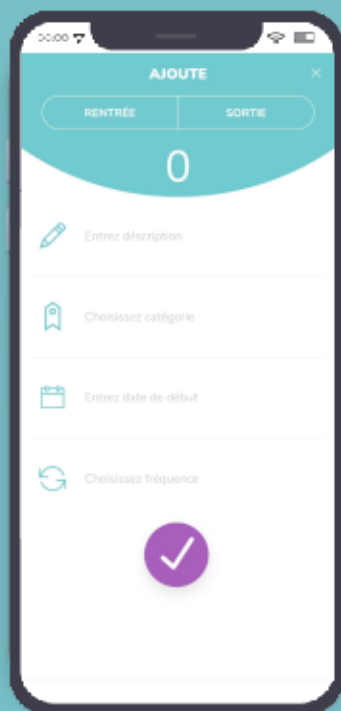
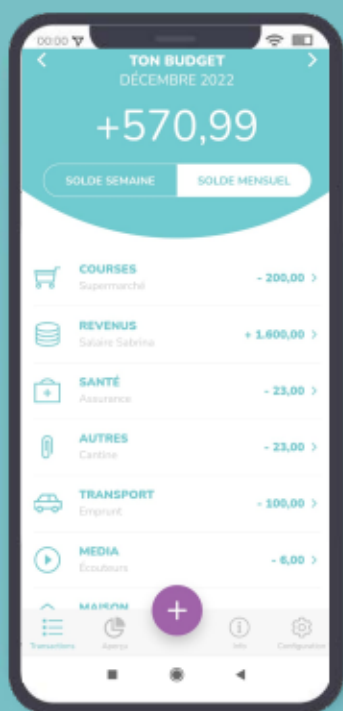
- Ouvrez l'application, vous serez dirigé·e vers l'écran d'accueil;
- Appuyez sur le **signe "plus" violet** pour entrer les revenus ou les dépenses;
- Choisissez **IN** (*entrée = revenu*) ou **OUT** (*sortie = dépense*) en haut;
- Entrez une **description**;
- Choisissez une **catégorie** : vous pouvez choisir sur le deuxième écran;
- Choisissez une **date** : vous pouvez faire défiler les jours, les mois et les années;
- Choisissez une **fréquence** sur le nouvel écran que vous voyez;
- Appuyez sur le **signe "V" violet** en bas pour confirmer.

Modifier ou supprimer

- Appuyez sur la transaction que vous voulez supprimer ou modifier;
- Choisissez **Supprimer la transaction** ou **Personnaliser**;
- Choisissez **Annuler** si vous ne voulez rien changer.

WAKOSTA ?!

Facile à démarrer



WAKOSTA ?!

Facile à démarrer



Solde mensuel et solde hebdomadaire

Si vous choisissez le **solde hebdomadaire**, vous verrez pour chaque semaine le budget dont vous disposez. Vous ne pouvez pas faire défiler les semaines.

Comme son nom l'indique, le **solde mensuel** indique votre budget pour ce mois. Vous pouvez faire défiler les mois par les touches < et > en haut de l'écran.

En fonction de la fréquence que vous choisissez pour un montant, l'application **calcule** votre budget. Un mois ne compte pas exactement quatre semaines, c'est pourquoi l'application utilise une formule qui convertit après la virgule pour le calcul hebdomadaire.

Exemple

Vous encodez €65 de revenus et sélectionnez "hebdomadaire" comme fréquence.

- Cliquez sur "solde hebdomadaire" : vous verrez 65 €.
- Cliquez sur "solde mensuel" : vous verrez 282,63 € (= 65 x 4,33).

! À la fin du mois, le budget que vous avez en excédent ou en déficit n'est pas automatiquement transféré au mois suivant. Vous devez l'entrer vous-même manuellement si vous le souhaitez.

WAKOSTA ?!

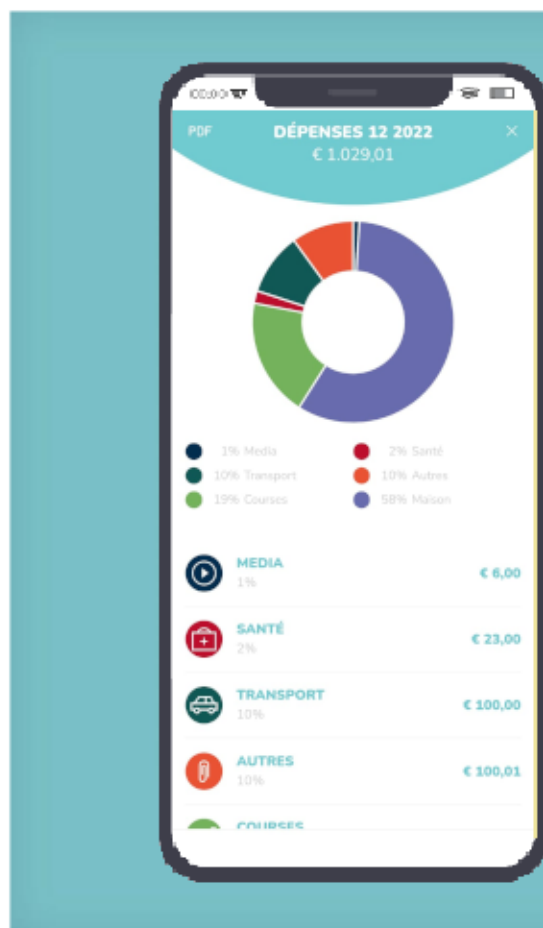
Facile à démarrer

Aperçu visuel du budget

Via l'**aperçu** (au bas de l'écran d'accueil), vous pouvez voir un aperçu visuel de vos revenus et dépenses pour chaque mois.

L'application crée un **graphique circulaire** pour que vous puissiez voir d'un coup d'œil comment vos coûts sont répartis. Vous verrez également que vos dépenses sont soigneusement répertoriées en dessous, de la plus petite à la plus grande.

Vous pouvez **sauvegarder** cet aperçu **ou l'envoyer** sur votre boîte mail sous **forme de PDF**. Pour ce faire, appuyez sur "PDF" en haut à gauche et après quelques secondes, ce sera fait !



WAKOSTA ?!

Facile à démarrer



Besoin d'un nouveau départ ?

Vous voulez tout recommencer ? Vous pouvez !

Sur l'écran d'accueil en bas à droite, appuyez sur **Paramètres**.
Puis appuyez sur **Supprimer toutes les transactions**.

Notez que cette opération **ne peut être annulée**.

Choisir une autre langue ?

Sur l'écran d'accueil en bas à droite, appuyez sur **Paramètres**.

Appuyez ensuite sur **Personnaliser la langue** et faites votre choix entre le Néerlandais, le Français et l'Anglais.

Vous cherchez des informations ou de l'aide ?

En bas de l'écran d'accueil, vous pouvez également choisir **Info**.

Grâce à cet écran, vous pouvez :

- trouver de l'**aide** via les CAW (Centre de travail social généraliste) ou les CPAS
- plus d'**info** sur les dettes et les aides au budget
- découvrir **BudgetInZicht (BIZ)**

WAKOSTA ?!

Facile à démarrer

C'est bon à savoir !

- **Quelles sont les données (personnelles) que vous conservez ?**

Nous ne vous demandons aucune information personnelle lorsque vous téléchargez l'application. Vous n'avez pas besoin d'un compte, d'un login ou d'un mot de passe pour commencer. Les données que vous saisissez se trouvent dans une base de données sans être attachées à votre nom.

- **Puis-je partager l'application avec mon partenaire ?**

Vous ne pouvez pas partager l'application avec quelqu'un d'autre car nous n'utilisons pas vos données personnelles.

- **Où puis-je poser des questions ou donner mon avis sur l'application ?**

- Vous pouvez envoyer vos questions ou vos suggestions sur le fonctionnement de l'application à info@budgetinzichtnoordwestvlanderen.be. Nous répondrons à votre courrier dans les plus brefs délais !
- Vous pouvez également écrire une critique dans le magasin d'applications, de cette façon d'autres personnes sauront également ce que vous pensez de notre application.



wakosta?!
Budgetzicht

WAKOSTA ?!

Plus qu'une simple application !

Découvrez la "leçon" WAKOSTA?!

Il s'agit d'un **kit pédagogique prêt à l'emploi** pour la première année de l'enseignement secondaire. Par le biais de missions amusantes, les jeunes apprennent à travailler avec l'application WAKOSTA ?! De cette façon, ils font rapidement leurs premiers pas vers un comportement financièrement responsable.

Découvrez le "salon du budget" WAKOSTA ?!

Pendant ce **cours expérimental**, les jeunes âgé·e·s de 16 ans et plus sont immergé·e·s dans divers aspects de la vie indépendante d'une manière interactive. En utilisant un personnage concret, ils sont mis au défi de **faire des choix** et d'équilibrer leur **budget**. Parmi les sujets abordés figurent le logement, l'énergie, l'alimentation, la mobilité, les médias, les loisirs etc.

BudgetInZicht !

WAKOSTA ?! est un produit de BIZ ou **BudgetInZicht**. Nous sommes 11 partenariats régionaux entre le CPAS, les CAW et les associations où les pauvres ont leur mot à dire. Le travail de **prévention du surendettement** et **l'assistance qualitative et accessible en matière de budget et de dettes** est au cœur du BIZ.

Vous êtes curieux·se de connaître nos initiatives en matière d'éducation financière ? Vous recherchez des brochures, des formations ou du matériel pédagogique sur la budgétisation ?

N'oubliez pas de consulter le site www.budgetinzicht.be et de cliquer sur votre région : vous pourrez ainsi voir ce que BIZ a à offrir dans votre région.

N'hésitez pas à contacter le responsable BIZ de votre région !



*Salutations,
l'équipe de BudgetInZicht*

